

<アンケート結果>

講演参加者 107 名に会場内で実施。その場で回収し、85 名から回答を得た（回収率 79.4%）。

1. 属性

1-1. 居住地 ひたちなか会場ということで、ひたちなか市からの参加者が 70 名（82.4%）であった（図 1）。

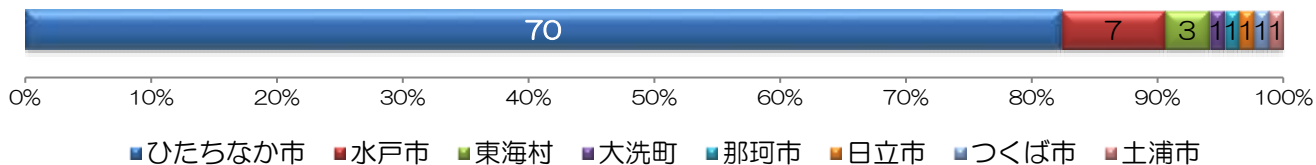


図 1 居住地

1-2. 性別と年齢 85 名中、女性 47 名（55.3%）、男性 38 名（44.7%）、50 歳以上で約 8 割以上を占めた。（表 1）。

表 1 性別と年齢

年齢 性別	20代	30代	40代	50代	60代	70	計
女性	3	3	3	5	5	28	47 (55.3%)
男性	0	1	1	3	6	27	38 (44.7%)
計	3 (3.5%)	4 (4.7%)	4 (4.7%)	8 (9.4%)	11 (13%)	55 (64.7%)	85 (100.0%)

1-3. 職業 一般参加者が 79 名（92.9%）、無回答が 6 名（7.1%）であった。（図 2）。

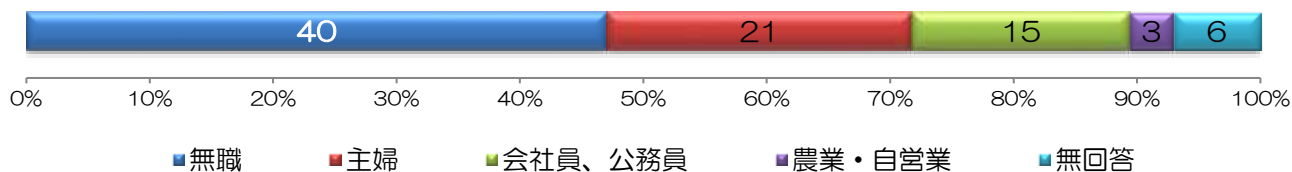


図 2 職業

2. 情報収集手段 新聞折り込み等広告を見て参加した人が69名(81%)であった(図3)。

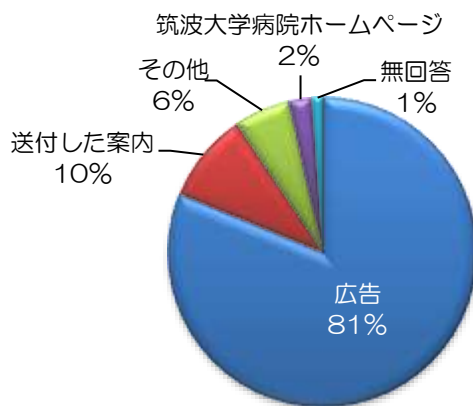


図3 情報収集手段

3. 市民公開講座について

3-1. 参加理由 今回の講座に参加した理由として、「今後の参考のため」の回答が53名(62%)であった(図4)。

(複数回答)

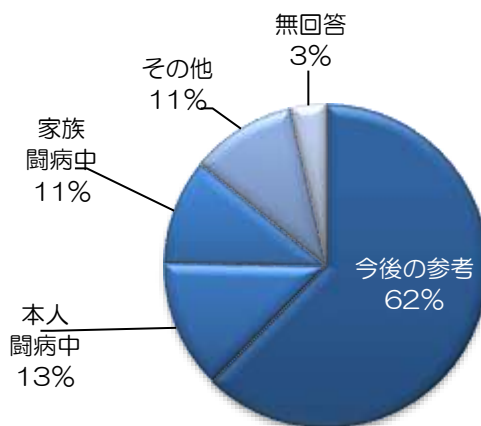


図4 参加理由

3-2. 情報源 治療に関する情報源としては、「主治医から」17名(28.8%)、「新聞」・「インターネット」各11名(18.6%)であった(図5)。

(複数回答)

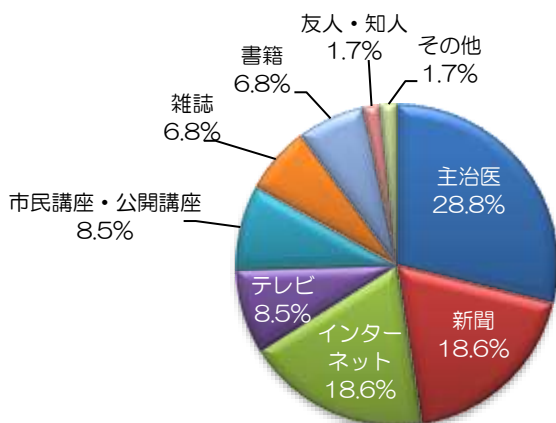


図5 情報源

3-3. 期待度 講座に対する期待度は、「非常にあった」「ややあった」の回答で9割以上を占めた（図6）。

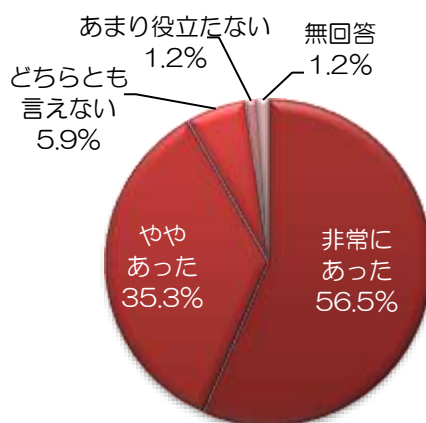


図6 期待度

3-4. 満足度 「非常に満足」「やや満足」の回答で8割以上を占めた（図7）。

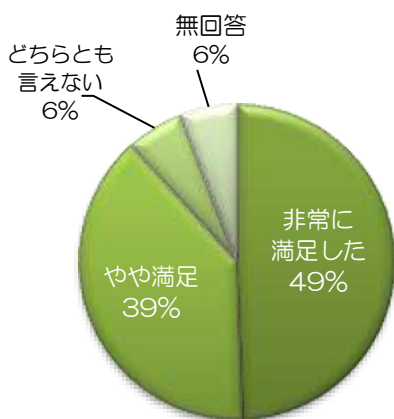


図7 満足度

3-5. 役立ち度 講座が役立つものであったかの質問に対して、「非常に役立つ」「やや役立つ」の回答で9割を占めた（図8）。

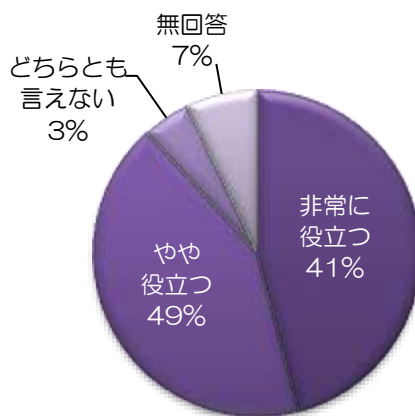


図8 役立ち度

3-6. 今後の参加 今後またこのような講座に参加したいかの質問に対して、「非常に思う」「やや思う」の回答で9割以上を占めた(図9)。

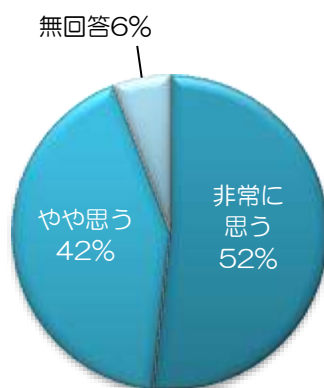


図9 今後の参加

3-7. 講演時間 講演時間の妥当性の質問に対しては、「ちょうどよかった」の回答が73名(85.9%)であった(図10)。

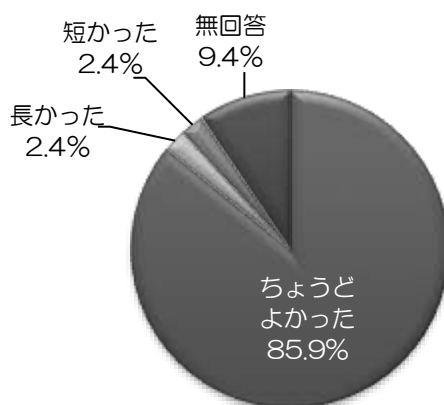


図10 講演時間

4. 感想・意見・自由記述

■今回参加した理由(その他:回答)

項目	理由
内容	県立中央病院で精密検査予定 11/17、12/6 食道がんの可能性が高い。
	臨床に役立たせるため。
	家族4人ががんで闘病したため。
	がんになったときの参考。
	ピアサポーターとして参考にしたい。
	家族が食道がんで亡くなっています。
	父のがんで亡くなりました。

知人など身近な人が食道がん。

自分自身が逆流性食道炎と診断されているから。

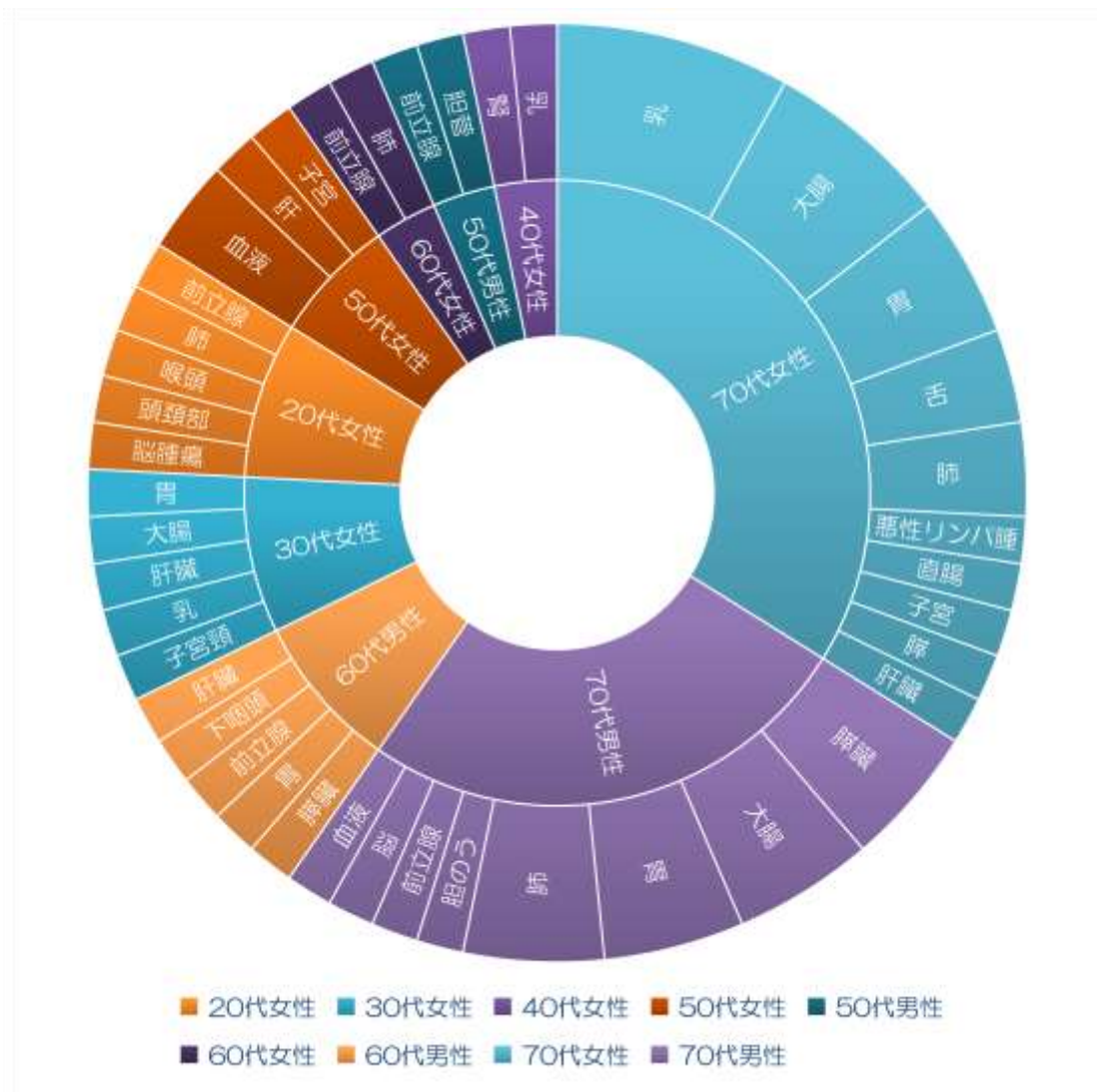
■今回の講座に関する意見・感想

項目	感想	職種	年代性別
内容	公開講座会場に向かう途中、エレベーターの乗降の際、親切にされました。(私 80 才) 会場で拝見し、お医者様であることを知りました。仏様に会った気分になりました。本当に有難うございました。食道がん等の検査での内視鏡について少し理解することができ、年一回の内視鏡検査について安心することが出来ました。検査や手術のお話(説明)でも専門用語ばかりでなく、とても良かったです。北久保先生の食事について少し短くありません? ☆公開講座に参加してから少し元気が出ました。有難うございます。	無職	70代男性
	近くでの機械音がとてもうるさかった。聞きにくかった。	会社員	20代女性
	演目が多かった。	無職	60代男性
	大変いいお話を聞く事が出来ました。ありがとうございました。	主婦	50代女性
	プロジェクター投影の資料をいただけたら、ありがたいです。	無職	70代男性
	診断・手術・化学療法等、良く理解しました。と共に抗がん剤の副作用の怖さも認識いたしました。陽子線治療の良さも理解しました。	無職	70代女性
	とてもわかりやすく話してくれて今後食道がんの早期発見、予防を心がけたいと思います。ありがとうございました。	会社員	50代男性
	進歩の早いがん治療の最新の話が聞けて良かった。特に森脇先生、石川先生の説明が分かり易かった。	無職	70代男性
	逆流性食道炎にかかっているのので、参考になりました。	無職	70代男性
	わかりやすく理解しやすい話し方の先生で良かった。	無職	70代女性
	大変良かった。	無職	70代男性
	映像の位置が低い、聴象の頭で遮られる。	無職	70代男性
	映像の字が小さくて見えにくかった。講師の先生の声が聞き取りにくかった。	無職	60代女性
	今後の生活に対して大変参考になった。	無職	70代男性
	映像を使っただけのわかりやすい講座でした。時間的には丁度よいですが、あっという間に過ぎてしまいました。	主婦	50代女性
	非常に良い講演です。	会社員	70代男性
	<ul style="list-style-type: none"> 陽子線治療に興味を持っていたので大変参考になりました。 工事中の重機の音で講義がよく聞きとれなかった。集中して聞くことが出来なかった。 	主婦	60代女性
	それぞれのご専門の先生方がお忙しい中わかりやすく、短時間でご説明いただき、ありがとうございました。	無職	60代男性

知識の明快になり良かった。	無職	70代男性
リスクの話もありよかったですね。	農業	70代女性
とてもわかりやすくて良かった。	無職	70代女性
内科、外科、放射線腫瘍科と食道癌に関わる科から多岐に渡るレクチャーを戴けたのがとても良かった。	会社員	30代女性
なるほどと思うことが沢山あり役に立った。	無職	70代男性
パワポの文字化けは事前に確認したのでしょうか。近隣の工事音がうるさくて、よく聞き取れなかった。	公務員	40代女性
栄養のお話もっとききたかったです。	会社員	30代女性
一つのがんを詳しく学ぶことが出来ました。	主婦	70代女性
プリントで絵の部分があったらと思います。(スライド以外に)	無職	70代男性
聞きづらい部分が少しありました。	主婦	70代女性
初めて講座を聴き、とても勉強になりました。治療について、もっとくわしく聴ける時間を取りたいと思います。ありがとうございました。	会社員	30代女性
人工食道というのは出来ないのでしょうか?今後の研究に期待します。	無職	70代男性
市民公開講座と称しての6名の先生の話が聴けて良かった。市民向けより専門的な説明や、統計が出され、画像も見ることができて良かったと思いました。陽子線についての説明もあり、良かった。	会社員	50代女性
逆流食道炎を起こし、熱い飲物も好きなので、肥満やこれらを理解し、注意していきたいです。参考になりました。	無職	70代女性
知人から治療を聞いた事があり、今回初めての治療方法がわかりやすかったです。	無職	60代男性
二年前に食道癌の手術をしましたので、お話が聴けてとても良かったです。	無職	70代男性
勉強になりました。	主婦	70代女性
各々の質問に先生方が丁寧に答えてくださって非常によかった。	主婦	60代女性
とてもわかりやすい説明で良かったです。	会社員	40代女性
予防の説明を加えていただき良かったと思います。」	団体職員	70代男性

■今後の講演に関する要望

今後、食道がん以外で知りたいと思うがんの病気があるかの問いに47名の回答があった。（複数回答）



■今後の講演に関する要望

今後、知りたいがんの治療があるかの問いに24名の回答があった。

要望	職種	年代性別
膵臓に袋が出来ているそうです。（私）年2回のMRI検査を受けております。2年経過しており、来年からは年1回にしようとお話で、来年は5月中旬頃に申込み（検査）をしようと思います。逆流性食道炎のため60歳頃からは内視鏡検査（多いときは年3回ペーハー4との事）今年年1回です。	無職	70代男性
前立腺がん、肺がん	会社員	20代女性
血液のがん	主婦	50代女性
胆管がん	会社員	50代男性
急性骨髄性白血病	無職	70代男性
肺がん	無職	70代男性
全身がん	無記入	70代男性

肺	無職	70代男性
血液のがん、子宮がん	主婦	50代女性
脳がん	会社員	70代男性
胆のうがん、膵臓がん	無職	60代男性
下咽頭がん	無職	60代男性
肺がん	主婦	70代女性
何でも吸収したい	無職	70代男性
大腸がん、乳がん	主婦	70代男性
胃がん、大腸がん、肝臓がん	会社員	30代女性
肺がん	無職	70代女性
胃がん	無職	70代女性
肺がん、大腸がん、膀胱がん	無記入	70代男性
糖尿病があります。すい臓がん	無職	70代男性
ひたちなか市ヘルスセンターの検査で肺がん、前立腺がん、大腸がんは今年の検査で異常なし。12月胃の内視鏡検査を行なう予定です。(昨年の検査異常なし、食道は判らない)	無職	70代男性
肺がんが多いので	無職	60代男性
前立腺がん	主婦	60代女性
胃・すい臓	無職	60代男性