

## アンケート結果

本研修参加者 14 名に会場にてアンケート調査を実施。その場で回収し、11 名から回答を得た(回収率 78.6%)。

### 1. 属性

#### 1-1 参加者所属機関名 (表 1)。

表 1 参加者所属機関名

所属機関名	人数 (人)
筑波大学附属病院	8
山王台病院	2
その他	1
合計	11

#### 1-2 職種 11 名中, 看護師が 9 名 (81.8%) を占めた (図 1)。

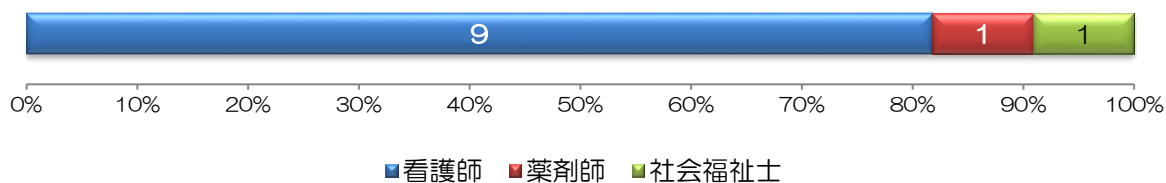


図 1 職種

#### 1-3 年齢と性別 11 名中女性が 11 名 (100%) であった (表 2)。

表 2 年齢と性別

性別 \ 年齢	20代	30代	40代	50代	60代	無回答	計
男性	0	0	0	0	0	0	0 (0%)
女性	2	3	5	1	0	0	11 (100%)
計	2 (18.2%)	3 (27.3%)	5 (45.5%)	1 (9.1%)	0 (0%)	0 (0%)	11 (100%)

#### 1-4 参加回数 総合がん診療センター主催の研修会に参加したことがあるかの問いに, “ない” は 3 名 (27.3%) “ある” は 8 名 (72.8%) であった (図 2)。

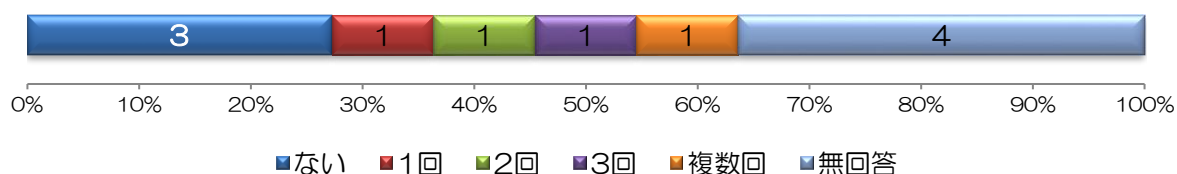


図 2 参加回数

2. 情報収集手段 「送付した案内」が 6 名（55%）であった（図 3）。

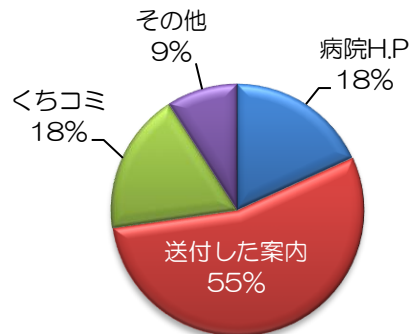


図 3 情報収集手段

3. 研修について

3-1 参加理由 今回の研修に参加した理由として、「興味があった」の回答が 6 回答（55%）であった（複数回答）（図 4）。

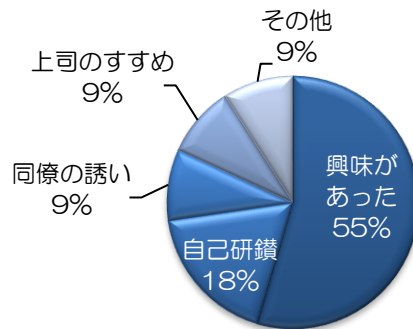


図 4 参加理由

3-2 期待度 研修に対する期待に対して、肯定的な回答で 9 割以上を占めた（図 5）。

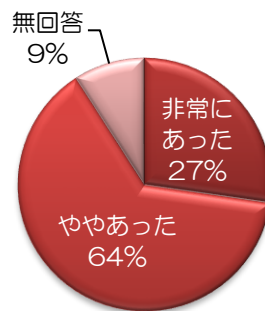


図 5 期待度

3-3 満足度 研修の満足度は、「非常に満足」「やや満足」の回答で 9 割以上を占めた（図 6）。

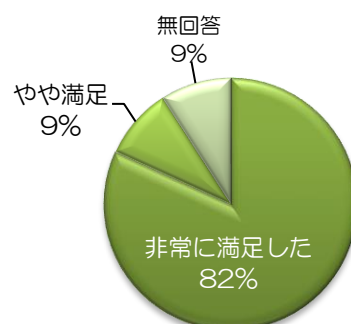


図 6 満足度

**3-4 役立ち度** 研修が役立つものであったかの質問に対して、「非常に役立つ」「やや役立つ」の回答で 9 割を占めた（図 7）。

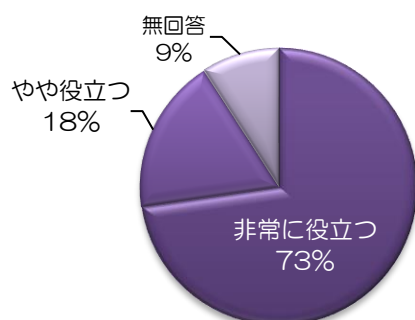


図 7 役立ち度

**3-5 今後の参加** 今後またこのような研修に参加したいかの質問に対して、「非常に思う」「やや思う」の回答で占めた（図 8）。

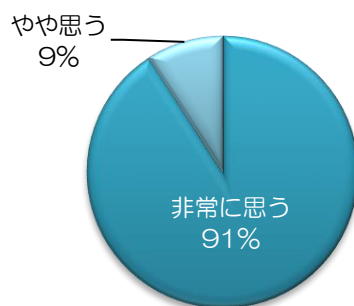


図 8 今後の参加

**3-6 研修時間** 研修時間の妥当性の質問に対し、「ちょうどよかった」の回答で占めた（図 9）。



図 9 研修時間

**3-7 研修方法** 研修方法に対する質問に対して、「妥当であった」の回答で占めた（図 10）。



図 10 研修方法

#### 4. 感想・意見・自由記述

##### ■今回の研修に関する意見・感想

項目	意見・感想	職種	年代
内容	むずかしいイメージであったが、分かりやすかった。	看護師	40代女性
	事例についてもプリントでほしかったです（メモが大変なため）	看護師	20代女性
	難しそうだなと思っていましたが、先生がわかりやすく講義してくれたので理解できました。今後活かしていきたいと思います。	看護師	30代女性
	事例を通しての説明でわかりやすかった	看護師	50代女性
	とてもわかりやすかったです	社会福祉士	30代女性